



FASZINATION WINTERSPORT

Vertreterversammlung Skiverband München

Aktuelles Präsidium



Struktur Geschäftsstelle

Wolfgang Weißmüller
Geschäftsführer

Fabian Emmert
Leistungssportkoordinator

Hanna Linke
Koordinatorin Au- und Fortbildung

Kathi Thiele
Koordinatorin Sportentwicklung

Susanne Herrnberger
Buchhaltung und Finanzen

Philipp Böll
Marketing

Monika Röder
Race-Card, FIS und Ehrungen

Johanna Hoffmann (01.09.)
Sportentwicklung / Aus- und Fortbildung

Moritz Kleespiess (01.09.)
Sportentwicklung / Aus- und Fortbildung

Barbara Franz / Gabi Gegenfurtner
Sachbearbeitung Buchhaltung

Lea Leddin
Einkleidung und Marketing

Magda Abbold
Werkstudentin

Julia Pahnke
Werkstudentin

Alicia Friedl
Praktikantin

Team Sportentwicklung



Johanna Hoffmann



Hanna Linke



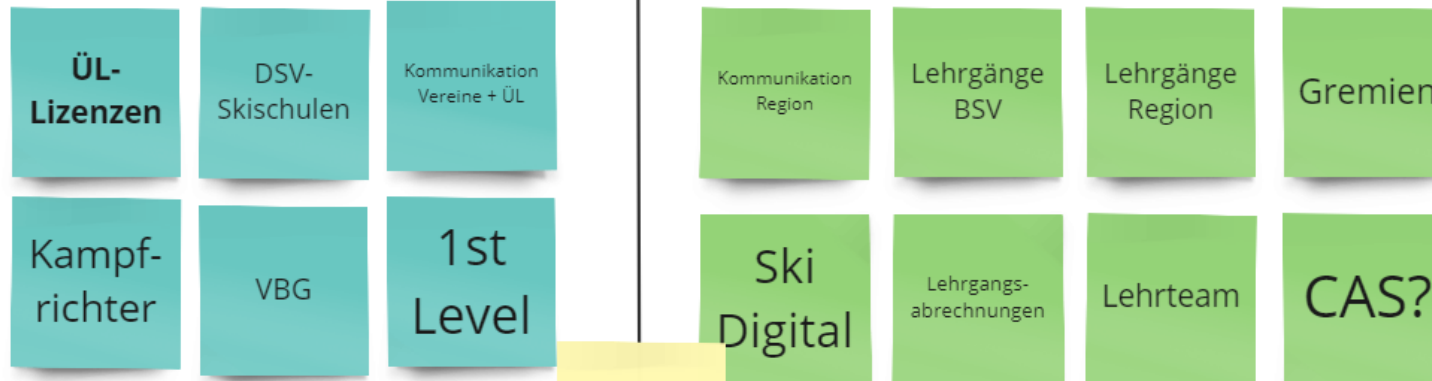
Kathi Thiele



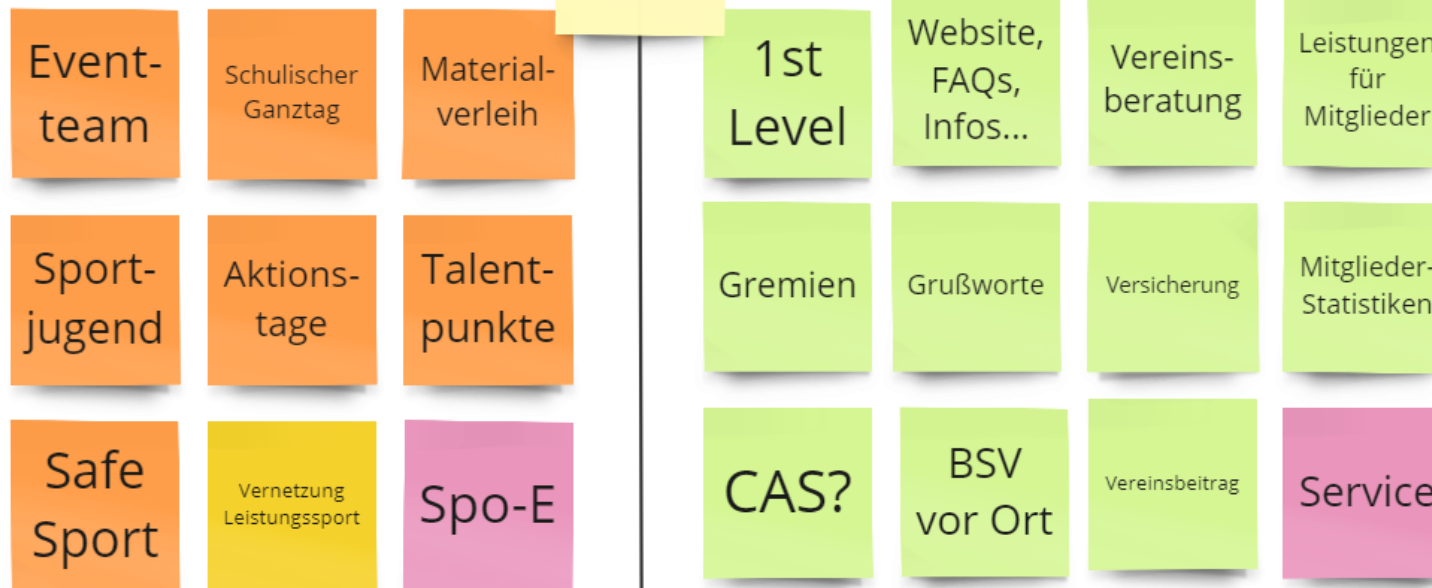
Moritz Kleespiess



Aus- und Fortbildung



Nachhaltigkeit



Sportentwicklung

Leistungen für Mitglieder

- Interessensvertretung und Lobbyarbeit => wir setzen uns für die Akzeptanz und die Belange des Wintersportes ein! (Bsp. Corona, „Klimadiskussion“, ...)
- Wir bilden Übungsleiter für die Vereine aus
- Wir entwickeln Konzepte für die Nachwuchsgewinnung und setzen diese für die Vereine um
- Wir informieren Vereine und Mitglieder laufend über aktuelle Themen und Entwicklungen
- Wir fördern Talente!
- Wir schaffen Strukturen im Wintersport



WIR = DSV, BSV & Regionalverbände gemeinsam mit den Vereinen!

Mitgliederentwicklung (Gesamt)

Gesamtmitglieder	2020	2021	2022	2023	2024	20 zu 24	% (ger.)	24 zu 23	% (ger.)
Allgäuer Skiverband	47.595	45.670	45.512	46.442	47.677	82	0,17%	1235	2,66%
Oberpfälzer Skiverband	30.373	28.992	27.898	28.399	27.694	-2679	-8,82%	-705	-2,48%
Skigau Werdenfels	14.776	14.430	14.182	14.666	14.668	-108	-0,73%	2	0,01%
Skiverband Bayerwald	60.560	58.216	57.849	59.165	59.671	-889	-1,47%	506	0,86%
Skiverband Chiemgau	13.781	13.517	13.652	14.060	14.351	570	4,14%	291	2,07%
Skiverband Frankenjura	14.076	13.526	13.440	13.488	13.950	-126	-0,90%	462	3,43%
Skiverband Inngau	21.862	20.540	20.591	21.266	21.992	130	0,59%	726	3,41%
Skiverband München	36.398	33.332	32.990	33.635	34.576	-1822	-5,01%	941	2,80%
Skiverband Oberfranken	8.694	8.620	8.624	8.758	9.120	426	4,90%	362	4,13%
Skiverband Oberland	13.056	12.931	12.989	13.529	13.827	771	5,91%	298	2,20%
Skiverband Unterfranken	4.910	4.603	4.713	4.942	5.336	426	8,68%	394	7,97%
Gesamt	266.081	254.377	252.440	258.350	262.862	-3219	-1,21%	4512	1,75%

Mitgliederentwicklung (Kinder)

Kinder	2020	2021	2022	2023	2024	20 zu 24	% (ger.)	24 zu 23	% (ger.)
Allgäuer Skiverband	9.217	7.864	7.853	8.357	8.739	-478	-5,19%	382	4,57%
Oberpfälzer Skiverband	6.670	5.828	5.426	5.624	5.451	-1219	-18,28%	-173	-3,08%
Skigau Werdenfels	3.251	2.957	3.074	3.312	3.275	24	0,74%	-37	-1,12%
Skiverband Bayerwald	13.521	11.811	11.731	12.296	12.683	-838	-6,20%	387	3,15%
Skiverband Chiemgau	3.471	3.135	3.199	3.412	3.558	87	2,51%	146	4,28%
Skiverband Frankenjura	2.281	1.984	1.981	2.019	2.269	-12	-0,53%	250	12,38%
Skiverband Inngau	5.725	5.018	4.973	5.384	5.720	-5	-0,09%	336	6,24%
Skiverband München	8.615	6.961	6.891	7.357	7.864	-751	-8,72%	507	6,89%
Skiverband Oberfranken	1.660	1.655	1.711	1.792	1.866	206	12,41%	74	4,13%
Skiverband Oberland	2.465	2.317	2.374	2.592	2.620	155	6,29%	28	1,08%
Skiverband Unterfranken	694	581	609	713	793	99	14,27%	80	11,22%
Gesamt	57.570	50.111	49.822	52.858	54.838	-2732	-4,75%	1980	3,75%

Mitgliederentwicklung (Vereine)

Vereine	2020	2021	2022	2023	2024	20 zu 24	% (ger.)	24 zu 23	% (ger.)
Allgäuer Skiverband	219	218	212	210	208	-11	-5,02%	-2	-0,95%
Oberpfälzer Skiverband	142	142	140	138	135	-7	-4,93%	-3	-2,17%
Skigau Werdenfels	50	50	49	49	52	2	4,00%	3	6,12%
Skiverband Bayerwald	210	207	207	205	203	-7	-3,33%	-2	-0,98%
Skiverband Chiemgau	69	69	68	67	67	-2	-2,90%	0	0,00%
Skiverband Frankenjura	79	78	78	75	73	-6	-7,59%	-2	-2,67%
Skiverband Inngau	81	81	81	81	80	-1	-1,23%	-1	-1,23%
Skiverband München	163	159	157	153	154	-9	-5,52%	1	0,65%
Skiverband Oberfranken	83	80	80	76	75	-8	-9,64%	-1	-1,32%
Skiverband Oberland	42	42	42	43	43	1	2,38%	0	0,00%
Skiverband Unterfranken	33	33	32	33	34	1	3,03%	1	3,03%
Gesamt	1.171	1.159	1.146	1.130	1.124	-47	-4,01%	-6	-0,53%

Ausbildungsteilnehmer BSV + Regionen

Disziplin	18/19	19/20	20/21	21/22	22/23	23/24
Alpin	504	65	0	631	703	551
Nordic	25	7	0	27	30	23
Snowboard	29	6	0	22	20	19
Skitour	44	23	0	40	28	29
	602	101	0	720	781	622



Corona-Stillstand

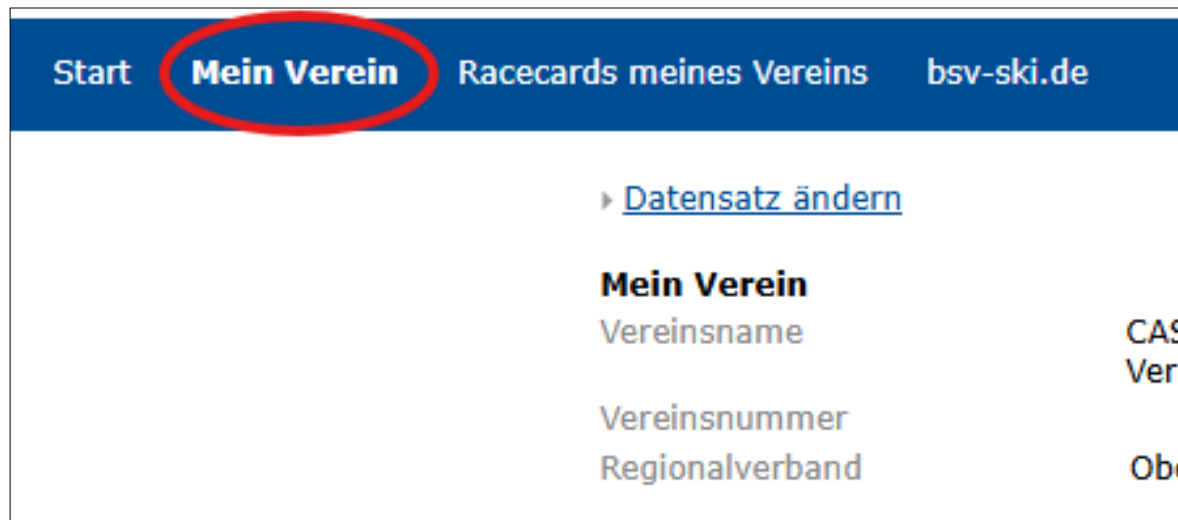
Nachhol-Effekt?

DOSB-Lizenzen digital



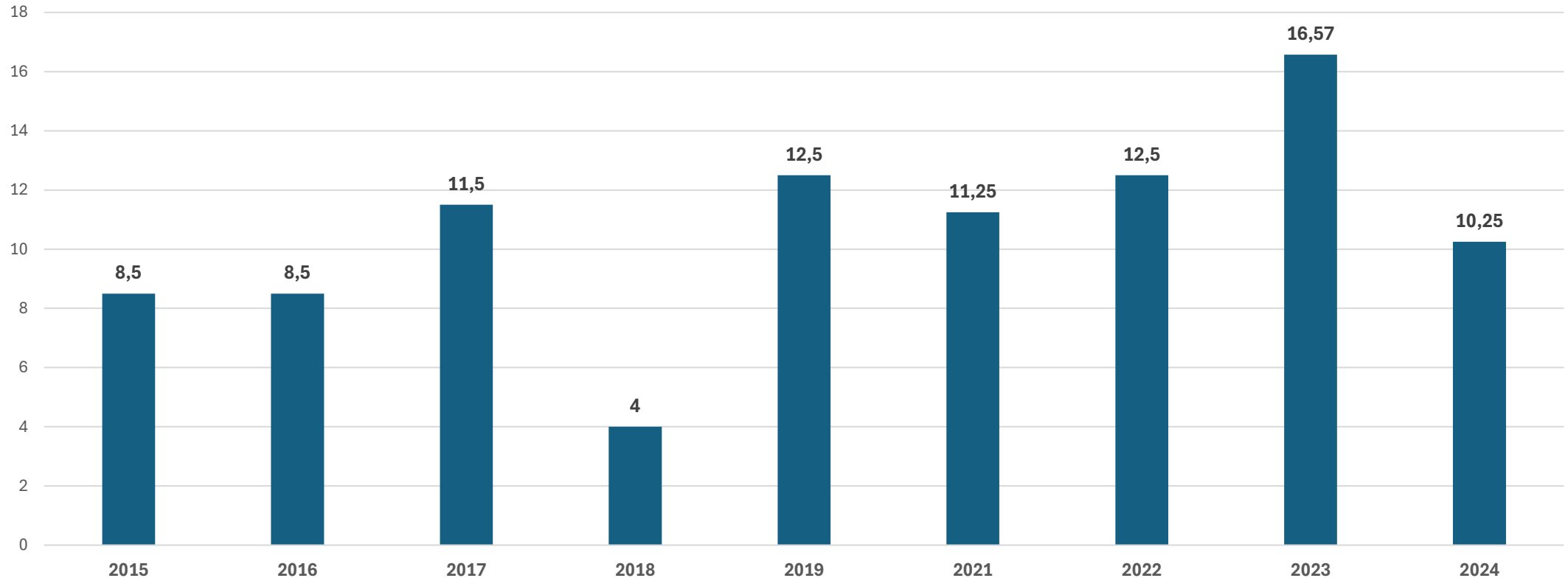
Vereinsportal

- Adressänderungen nur noch über das Portal
- Wichtige Info falls es Rückfragen aus den Vereinen gibt



Medaillen Junioren- und Jugend Weltmeisterschaften

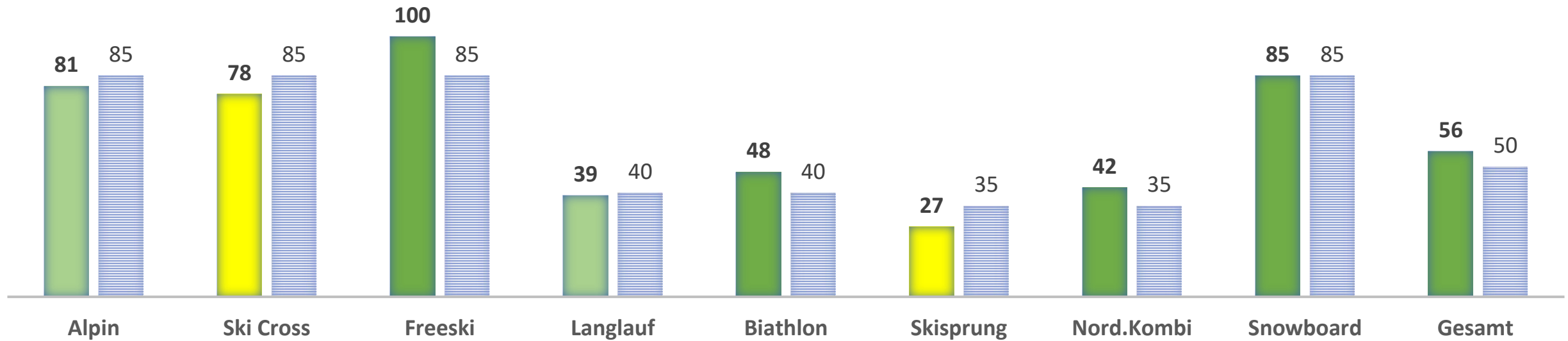
Diagrammtitel



Kaderanteile

KADERANTEIL BSV IN DSV & SNOWBOARD GER (PROZENTE)

■ Kaderanteil % ■ Ziel %





Herzlichen Dank fürs
Zuhören und noch eine
gute Veranstaltung!